



# 01/13 Afvalbeleid

Stad en OCMW Lier

Paradeplein 2, bus 1

2500 LIER

NIS-code 12021

Burgemeester: Rik Verwaest

Algemeen Directeur: Katrijn Bosschaerts

Financieel Directeur: Bart Luyckx

Volgnummer Budgettair Journaal : 387085

## Actieplan

### 01/13/SAP/01 Optimalisatie afvalophaling

Lier zal, in samenwerking met IVAREM, tegen 31/12/2025 het afvalbeleid optimaliseren, door de dienstverlening te verbeteren, de kosten onder controle te houden en eerlijker te spreiden.

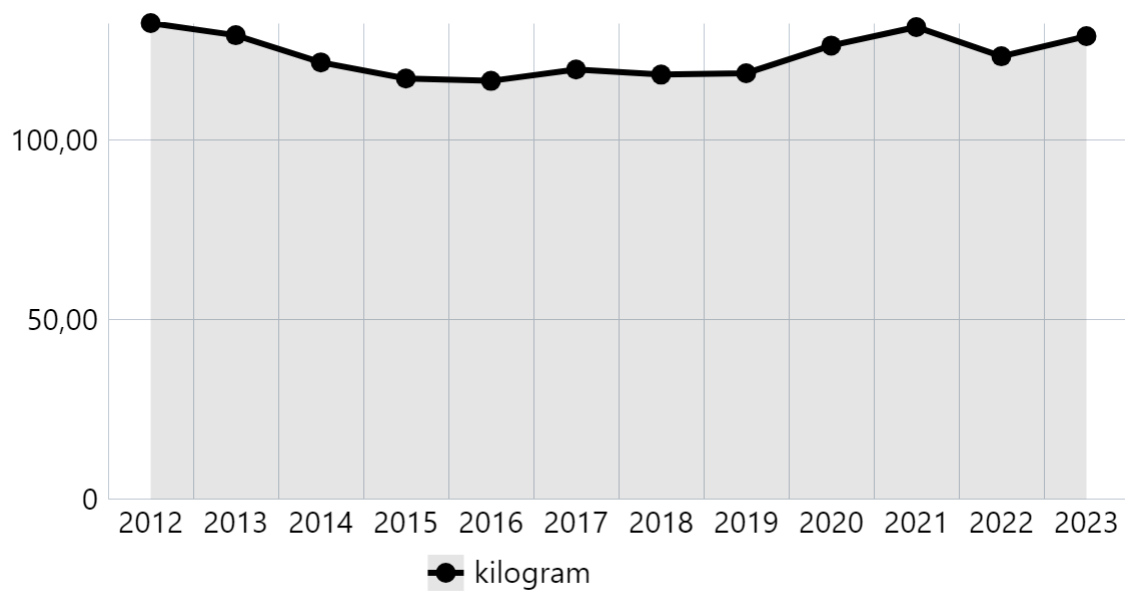
|                           | Rekening 2020       | Rekening 2021       | Rekening 2022        | Rekening 2023         | Budget 2024           | Budget 2025           | Budget 2026           |
|---------------------------|---------------------|---------------------|----------------------|-----------------------|-----------------------|-----------------------|-----------------------|
| <b>Exploitatie</b>        |                     |                     |                      |                       |                       |                       |                       |
| Ontvangsten               | 83.094.954,21       | 88.525.345,43       | 92.599.230,81        | 109.206.955,95        | 113.165.667,12        | 117.123.731,10        | 120.026.066,03        |
| Uitgaven                  | 75.255.983,82       | 80.725.591,58       | 89.365.930,32        | 97.886.825,56         | 107.571.122,82        | 111.377.095,13        | 113.333.810,84        |
| <b>Saldo Exploitatie</b>  | <b>7.838.970,39</b> | <b>7.799.753,85</b> | <b>3.233.300,49</b>  | <b>11.320.130,39</b>  | <b>5.594.544,30</b>   | <b>5.746.635,97</b>   | <b>6.692.255,19</b>   |
| <b>Investerings</b>       |                     |                     |                      |                       |                       |                       |                       |
| Ontvangsten               | 10.353.399,05       | 9.622.407,11        | 12.191.173,82        | 7.077.712,30          | 10.825.708,96         | 15.210.372,49         | 20.518.839,04         |
| Uitgaven                  | 10.968.867,20       | 10.085.608,03       | 15.524.955,68        | 21.103.862,99         | 34.859.733,24         | 44.980.892,01         | 39.729.761,00         |
| <b>Saldo Investerings</b> | <b>-615.468,15</b>  | <b>-463.200,92</b>  | <b>-3.333.781,86</b> | <b>-14.026.150,69</b> | <b>-24.034.024,28</b> | <b>-29.770.519,52</b> | <b>-19.210.921,96</b> |
| <b>Financiering</b>       |                     |                     |                      |                       |                       |                       |                       |
| Ontvangsten               | 5.841.782,89        | 10.309.745,03       | 2.975.882,94         | 12.476.540,74         | 24.513.309,97         | 32.621.727,99         | 20.628.443,94         |
| Uitgaven                  | 4.647.834,07        | 4.820.861,11        | 4.885.831,94         | 14.988.955,86         | 6.041.691,00          | 8.555.951,00          | 7.999.428,00          |
| <b>Saldo Financiering</b> | <b>1.193.948,82</b> | <b>5.488.883,92</b> | <b>-1.909.949,00</b> | <b>-2.512.415,12</b>  | <b>18.471.618,97</b>  | <b>24.065.776,99</b>  | <b>12.629.015,94</b>  |

- Indicatoren

**Aantal kilogram restafval per Lierenaar (jaarlijks)**

**Omschrijving**

**Stand van zaken (toelichting)**

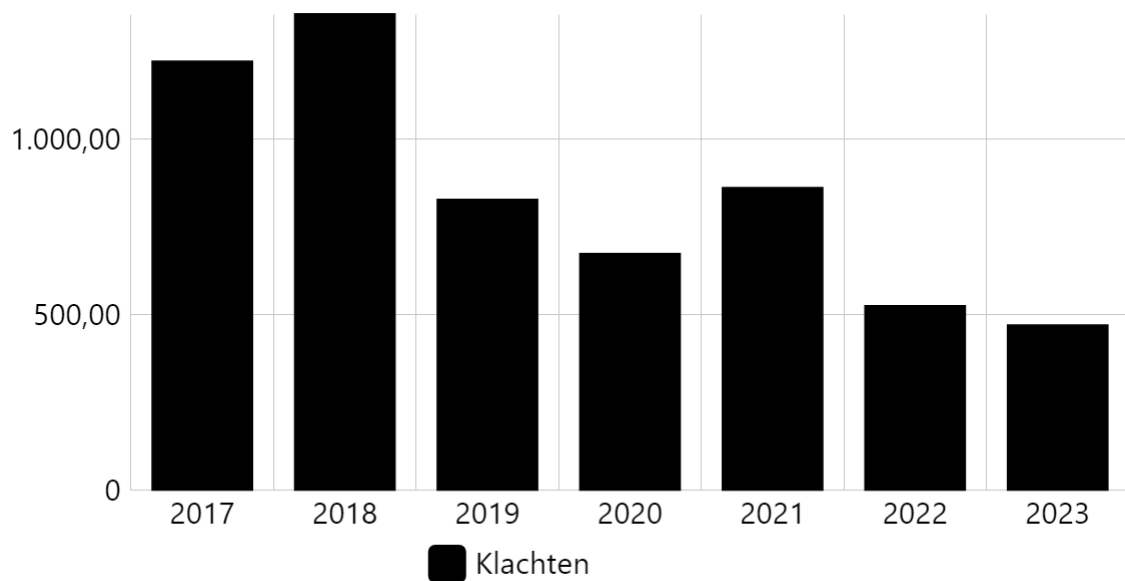


Bron: Proper Lier, Departement Infrastructuur | Stad & OCMW Lier

### Ontvangen terechte klachten IVAREM (jaarlijks)

#### Omschrijving

#### Stand van zaken (toelichting)



Bron: Proper Lier, Departement Infrastructuur | Stad & OCMW Lier

## Actieplan

01/13/SAP/02 Proper Lier

Lier zal, in samenwerking met Mooimakers, tegen 31/12/2025 het gemiddelde aantal meldingen Proper Lier per maand (zwerfvuil, sluikstort, vuilnisbakken, onkruid) verminderen tot maximaal 60, door een integraal beleid te voeren waarbij wordt ingezet op infrastructuur, omgeving, sensibilisering en communicatie, participatie en handhaving.

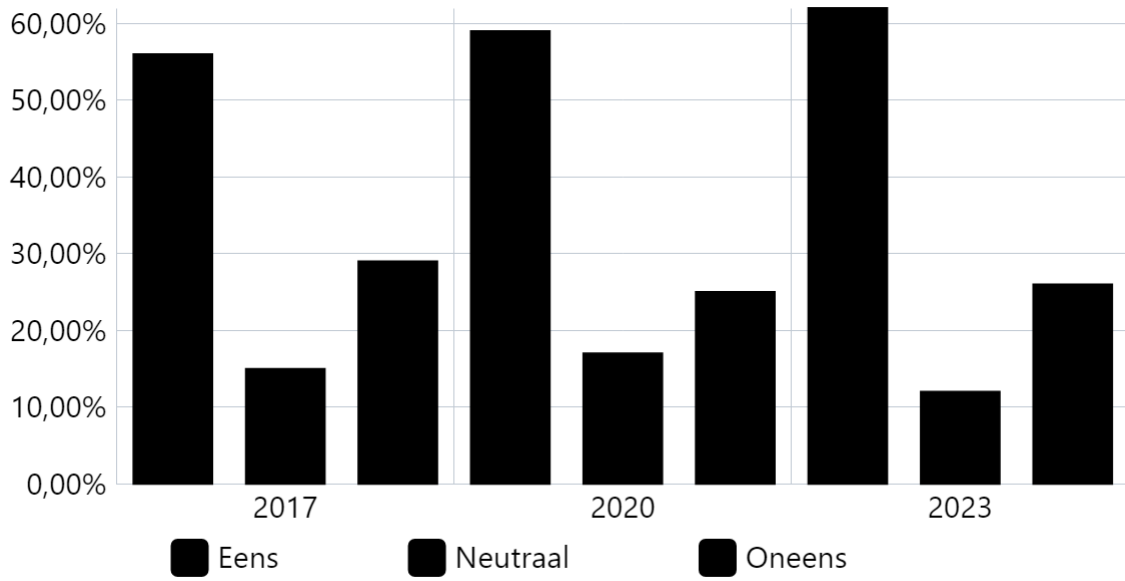
|                           | Rekening 2020    | Rekening 2021   | Rekening 2022    | Rekening 2023     | Budget 2024       | Budget 2025       | Budget 2026       |
|---------------------------|------------------|-----------------|------------------|-------------------|-------------------|-------------------|-------------------|
| <b>Exploitatie</b>        |                  |                 |                  |                   |                   |                   |                   |
| Ontvangsten               | 0,00             | 17.518,10       | 28.483,14        | 10.339,46         | 4.050,00          | 0,00              | 0,00              |
| Uitgaven                  | 6.649,60         | 12.710,00       | 17.124,19        | 11.574,43         | 21.400,00         | 31.568,32         | 31.568,32         |
| <b>Saldo Exploitatie</b>  | <b>-6.649,60</b> | <b>4.808,10</b> | <b>11.358,95</b> | <b>-1.234,97</b>  | <b>-17.350,00</b> | <b>-31.568,32</b> | <b>-31.568,32</b> |
| <b>Investerings</b>       |                  |                 |                  |                   |                   |                   |                   |
| Uitgaven                  | 0,00             | 729,16          | 6.679,20         | 89.970,10         | 24.310,45         | 0,00              | 0,00              |
| <b>Saldo Investerings</b> | <b>0,00</b>      | <b>-729,16</b>  | <b>-6.679,20</b> | <b>-89.970,10</b> | <b>-24.310,45</b> | <b>0,00</b>       | <b>0,00</b>       |

- Indicatoren

### Netheid van straten en voetpaden (driejaarlijks)

#### Omschrijving

#### Stand van zaken (toelichting)

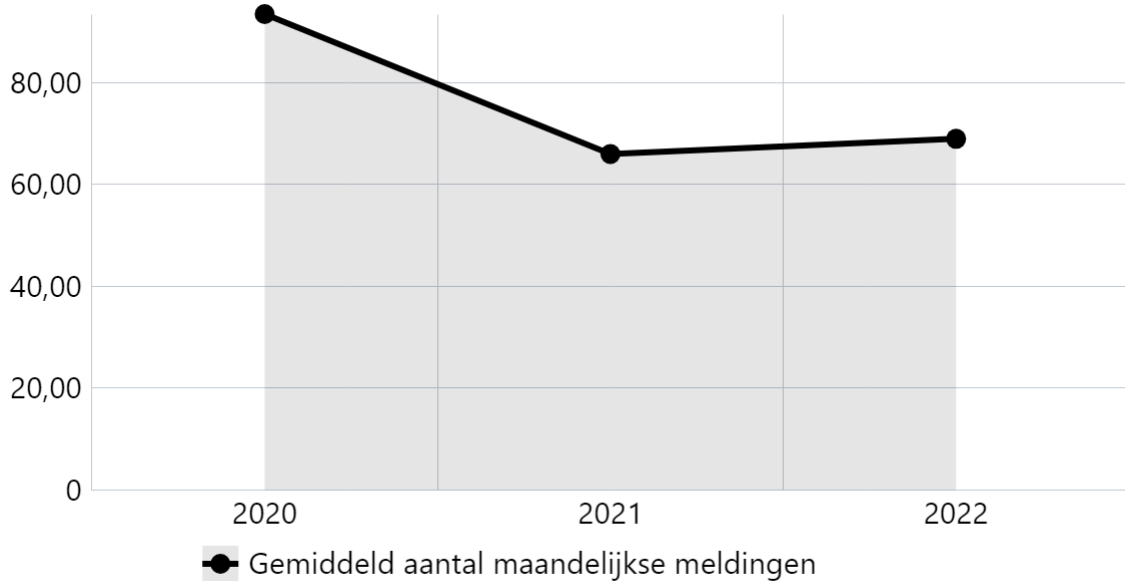


Bron: Burgerbevraging Gemeente-Stadsmonitor, Agentschap Binnenlands Bestuur

### Gemiddeld aantal meldingen i.k.v. Proper Lier (maandelijks)

#### Omschrijving

#### Stand van zaken (toelichting)



Bron: Proper Lier, Departement Infrastructuur | Stad & OCMW Lier

### Totaal Beleidsdoelstelling Afvalbeleid

|                           | Rekening 2020      | Rekening 2021      | Rekening 2022        | Rekening 2023      | Budget 2024          | Budget 2025          | Budget 2026          |
|---------------------------|--------------------|--------------------|----------------------|--------------------|----------------------|----------------------|----------------------|
| <b>Exploitatie</b>        |                    |                    |                      |                    |                      |                      |                      |
| Ontvangsten               | 2.225.820,73       | 2.243.395,14       | 2.235.606,06         | 2.393.672,06       | 2.116.096,00         | 2.934.640,00         | 3.093.290,00         |
| Uitgaven                  | 3.148.176,45       | 3.122.324,55       | 3.259.076,01         | 3.249.811,17       | 3.572.165,00         | 4.071.059,32         | 4.282.722,32         |
| <b>Saldo Exploitatie</b>  | <b>-922.355,72</b> | <b>-878.929,41</b> | <b>-1.023.469,95</b> | <b>-856.139,11</b> | <b>-1.456.069,00</b> | <b>-1.136.419,32</b> | <b>-1.189.432,32</b> |
| <b>Investerings</b>       |                    |                    |                      |                    |                      |                      |                      |
| Ontvangsten               | 0,00               | 0,00               | 208.035,00           | 0,00               | 0,00                 | 200.000,00           | 200.000,00           |
| Uitgaven                  | 0,00               | 729,16             | 6.679,20             | 89.970,10          | 24.310,45            | 0,00                 | 0,00                 |
| <b>Saldo Investerings</b> | <b>0,00</b>        | <b>-729,16</b>     | <b>201.355,80</b>    | <b>-89.970,10</b>  | <b>-24.310,45</b>    | <b>200.000,00</b>    | <b>200.000,00</b>    |

### Totaal niet prioritaire actieplannen

|                           | Rekening 2020      | Rekening 2021      | Rekening 2022        | Rekening 2023      | Budget 2024          | Budget 2025          | Budget 2026          |
|---------------------------|--------------------|--------------------|----------------------|--------------------|----------------------|----------------------|----------------------|
| <b>Exploitatie</b>        |                    |                    |                      |                    |                      |                      |                      |
| Ontvangsten               | 2.225.820,73       | 2.225.877,04       | 2.207.122,92         | 2.383.332,60       | 2.112.046,00         | 2.934.640,00         | 3.093.290,00         |
| Uitgaven                  | 3.141.526,85       | 3.109.614,55       | 3.241.951,82         | 3.238.236,74       | 3.550.765,00         | 4.039.491,00         | 4.251.154,00         |
| <b>Saldo Exploitatie</b>  | <b>-915.706,12</b> | <b>-883.737,51</b> | <b>-1.034.828,90</b> | <b>-854.904,14</b> | <b>-1.438.719,00</b> | <b>-1.104.851,00</b> | <b>-1.157.864,00</b> |
| <b>Investerings</b>       |                    |                    |                      |                    |                      |                      |                      |
| Ontvangsten               | 0,00               | 0,00               | 208.035,00           | 0,00               | 0,00                 | 200.000,00           | 200.000,00           |
| <b>Saldo Investerings</b> | <b>0,00</b>        | <b>0,00</b>        | <b>208.035,00</b>    | <b>0,00</b>        | <b>0,00</b>          | <b>200.000,00</b>    | <b>200.000,00</b>    |

